


Atelier les animaux de la ferme

OBJECTIFS


- Permettre d'apprendre et de reconnaître les différents animaux de la ferme (formes, cris et couleurs).
- Découvrir différentes matières choisies pour l'activité (tissu, coton, ficèle, ...).
- Améliorer la socialisation des enfants par un travail de groupe.
- Favoriser la patience les uns envers les autres, (Chacun attend son tour)
- Travailler la précision ainsi que la créativité.



DEROULEMENT


- Les enfants les plus grands seront choisis pour l'activité. Ils seront équipés d'un tablier pour protéger les vêtements de la colle. La table sera protégée par une nappe et des gants seront à disposition
- Une fois le matériel préparé (pinceau, colle, dessin d'animaux), nous invitons les enfants à s'asseoir autour de la table.
- Jennifer encadrera la moitié du groupe et Manon la seconde moitié du groupe.
- A tour de rôle chaque enfant étalera de la colle sur le dessin et collera ensuite le revêtement adapté (exemple : pour le mouton il collera des petits bouts de coton)
- Nous continuons l'activité jusqu'à ce que les enfants aient tous participé et que l'animal soit terminé
- Nous nettoierons les enfants et rangerons le matériel.
- Les enfants pourront alors quitter l'activité et commencer d'autres jeux.

- Chaque jour un nouvel animal sera traité pour favoriser la participation de tous les enfants de la micro-crèche.
- Une fois que l'animal a séché Jennifer et Manon le découperons et l'accrocherons dans la micro-crèche.
- Un double de chaque animal en plus petit est également réalisé et gardé pour servir aux autres activités sur le thème des animaux de la ferme.





ATTITUDES EDUCATIVES

- Garantir le cadre : début et fin de l'activité, délimitation du dessin et règles à respecter seront expliqués au début de cette activité.
- Qualité de l'activité : différents dessins d'animaux, différents matières qui donneront envie aux enfants de participer.
- Observation : Observer les échanges et interactions des enfants durant l'activité.



REGLES A RESPECTER

- Participer à la préparation et au rangement
- La durée de l'activité varie entre 15 et 30 minutes



JENNIFER

MANON